

INFORME MENSUAL DE ACTIVIDADES MES DE DICIEMBRE

INF-M-000388

Período: 01 de Diciembre - 31 de Diciembre del 2022	Fecha de Presentación: 31 de Diciembre del 2022
Responsable: GRACIELA MERCEDES YANEZ GOROTIZA - CDI CARITAS	
Unidad: MIES CDI	
Cargo: CDI CARITAS	

1. Antecedentes:

El Art. 358 del COOTAD, determina que: "Los miembros de los órganos legislativos de los gobiernos regionales, metropolitanos, municipales y parroquiales rurales son autoridades de elección popular que se registrarán por la ley y sus propias normativas, percibirán una remuneración mensual que se fije en acto normativo o resolución según corresponda al nivel de Gobierno..."

2. Objetivos:

Ejercer la facultad legislativa parroquial a través de resoluciones de conformidad con sus competencias.

3. Actividades desarrolladas:

Fecha	Carga Horaria	Fotografía / Detalle	Anexo
30/Diciembre/2022	8 Horas		Anexo 1
Actividad	limpieza interna del cdi elaboracion de informe		
Objetivos	limpieza interna del cdi elaboracion de informe		
Metas / Alcances			
29/Diciembre/2022	8 Horas		Anexo 2
Actividad	juego de intencionado: participa en el momento del aseo personal juego de lenguaje: disfruta la narracion de cuento que ofrece el adulto		
Objetivos	Promover buenos hábitos de higiene personal en niños y niñas en edad preescolar es una forma de asegurar un crecimiento y desarrollo físico, cognitivo e intelectual adecuados, además de ayudar a prevenir enfermedades nutricionales a corto y largo plazo.		
Metas / Alcances			
28/Diciembre/2022	8 Horas		Anexo 3
Actividad	juego de intencionado: colabora en accion de guardar objetos y juguetes juego de lenguaje: imita movimientos sencillos siguiendo el ritmo de la cancion		
Objetivos	Cuando tu niño pequeño coloca objetos en un recipiente, necesita coordinar lo que ven sus ojos con lo que hacen sus manos. En otras palabras, está construyendo su coordinación ojo-mano, lo que eventualmente le ayudará a escribir su nombre, atrapar una pelota y atar sus zapatos.		

Metas / Alcances					
Fecha	27/Diciembre/2022	Carga Horaria	8 Horas	Fotografía / Detalle	Anexo 4
Actividad	juego de intencionado: reconoce objetos y juguetes de su pertenencia juego de lenguaje:identifica y reconoce sus pertenencias				
Objetivos	Cuando un niño aprende a reconocer algo o alguien como valioso, su sentido de pertenencia le ayuda a ser responsable y a entender que hay que ser cuidadoso con ciertos objetos o personas				
Metas / Alcances					
Fecha	26/Diciembre/2022	Carga Horaria	8 Horas	Fotografía / Detalle	Anexo 5
Actividad	feriado				
Objetivos	feriado				
Metas / Alcances					
Fecha	23/Diciembre/2022	Carga Horaria	8 Horas	Fotografía / Detalle	Anexo 6
Actividad	juego de integracion: pega esferas en el arbol, lanza y embona los aros en los gorros navideños				
Objetivos	A través del juego, los niños aprenden a forjar vínculos con los demás, y a compartir, negociar y resolver conflictos, además de contribuir a su capacidad de autoafirmación. El juego también enseña a los niños aptitudes de liderazgo, además de a relacionarse en grupo				
Metas / Alcances					
Fecha	22/Diciembre/2022	Carga Horaria	8 Horas	Fotografía / Detalle	Anexo 7
Actividad	agasajo navideño para centro de desarrollo infantil				
Objetivos	agasajo navideño				
Metas / Alcances					
Fecha	21/Diciembre/2022	Carga Horaria	8 Horas	Fotografía / Detalle	Anexo 8
Actividad	juego intencionado: realiza rompecabe navideña de 4 piezas juego de lenguaje: disfruta mover el cuerpo de forma libre				
Objetivos	con esta actividad Logra que reconozcan mejor las formas y los colores, y la capacidad de concentración y la memoria aumentan. Se ejercita igualmente la tenacidad y la tolerancia a la frustración. Aumenta la concentración y la capacidad para resolver problemas. Ayuda a combatir el estrés				
Metas / Alcances					

Fecha	20/Diciembre/2022	Carga Horaria	8 Horas	Fotografía / Detalle	Anexo 9
Actividad	juego intencionado: imita torres de dos o tres y cuatros tubos navideños juego de lenguaje: disfruta mirando imagen grande y coloridas acerca de los muñecos de nieve				
Objetivos	este tipo de juegos permiten a los niños comprender el mundo que le rodea además de desarrollar habilidades tan importantes como: La motricidad fina, para desarrollar la coordinación ojo-mano, lo que le permite manejar los objetos desde los más grandes a los más menudos.				
Metas / Alcances					
Fecha	19/Diciembre/2022	Carga Horaria	8 Horas	Fotografía / Detalle	Anexo 10
Actividad	juego intencionado: realizar collage de manualidades navideñas dándole forma de un árbol de navidad juego de manifiesta agrado de observar imágenes de papa Noel en polo norte lenguaje:				
Objetivos	El collage para niños, además de ser una actividad divertida, sirve para desarrollar la imaginación y creatividad. También se trabaja la psicomotricidad fina al recortar y pegar y la capacidad espacial, ya que podemos crear diseños tridimensionales.				
Metas / Alcances					
Fecha	16/Diciembre/2022	Carga Horaria	8 Horas	Fotografía / Detalle	Anexo 11
Actividad	exposición de adornos navideños elaborados por las madres de familia				
Objetivos	Adornos navideños elaborados en fomis, fieltro y otros materiales, Derechos realizó el agasajo a las madres de familia de los niños que participan en el centro de desarrollo infantil CDI				
Metas / Alcances					
Fecha	15/Diciembre/2022	Carga Horaria	8 Horas	Fotografía / Detalle	Anexo 12
Actividad	juego intencionado: reconoce nociones de cantidad uno a uno juego de lenguaje: baila al ritmo de la música				
Objetivos	Son palabras que vamos a aprender para poder saber expresar dónde se encuentran las cosas, donde estamos o nos ubicamos, y con estas destrezas poder seguir las pistas que nos puedan dar				
Metas / Alcances					
Fecha	14/Diciembre/2022	Carga Horaria	8 Horas	Fotografía / Detalle	Anexo 13
Actividad	juego de integración: Ejecuta acciones instrumentales entre un objeto que sirve de medio para lograr un fin juego de lenguaje: • Demuestra interés antes cuentos y relatos sencillos que ofrece el adulto acompañado de láminas, objetos y otros.				
Objetivos	Realizar modificaciones de las acciones para experimentar la relación causa de efecto				
Metas / Alcances					

Fecha	13/Diciembre/2022	Carga Horaria	8 Horas	Fotografía / Detalle	Anexo 14
Actividad	juego intencionado: clasifica imagenes navideñas por su tamaño juego de lenguaje: Sigue el ritmo de la música				
Objetivos	con esta actividad reconoce la noción grande y pequeño en objetos del entorno si los niños realizan actividades como clasificar, ordenar o hacer series amplían su razonamiento lógico, que es la base no solo para las matemáticas sino para todas las áreas de conocimiento.				
Metas / Alcances					
Fecha	12/Diciembre/2022	Carga Horaria	8 Horas	Fotografía / Detalle	Anexo 15
Actividad	juego intencionado: Muestra agrado y aparea objeto que tenga el mismo color juego de lenguaje: Demuestra agrado a observar imágenes, dibujo o laminas				
Objetivos	con esta actividad logra a identificar y clasificar las imagenes por su mismo color y forma				
Metas / Alcances					
Fecha	09/Diciembre/2022	Carga Horaria	8 Horas	Fotografía / Detalle	Anexo 16
Actividad	pinta con sus huellas y tempera las esferas navideña				
Objetivos	Al utilizar pinturas, pinceles y lápices, el niño aprende a controlar los movimientos de su mano y las infinitas posibilidades que ofrece el dibujo, les ayuda a desarrollar su curiosidad e imaginación ante las cosas.				
Metas / Alcances					
Fecha	08/Diciembre/2022	Carga Horaria	8 Horas	Fotografía / Detalle	Anexo 17
Actividad	Pegar papel trozado de color verde en la corona navideña				
Objetivos	La técnica del trozado es esencial para los niños debido a que permite el desarrollo de la coordinación motora fina. Para esta técnica se debe enrollar papel con los dedos, luego pegarlo en un lugar específico de una figura o dibujo, ayudando a la concentración y motricidad fina del niño.				
Metas / Alcances					
Fecha	07/Diciembre/2022	Carga Horaria	8 Horas	Fotografía / Detalle	Anexo 18
Actividad	decorar el muñeco de nieves				
Objetivos	Además de ser una actividad que les encanta, pintar es bueno para el desarrollo de los pequeños. Mejora su motricidad fina y su coordinación viso-manual, desarrolla su imaginación, les permite comunicar sus emociones y pensamientos, les relaja e incluso les hace más felices.				
Metas / Alcances					
Fecha	06/Diciembre/2022	Carga Horaria	8 Horas	Fotografía / Detalle	Anexo 19

Actividad	disfruta decorando el baston navideño				
Objetivos	con esta actividad el niño aprende a controlar los movimientos de su mano y las infinitas posibilidades que ofrece el dibujo, les ayuda a desarrollar su curiosidad e imaginación ante las cosas.				
Metas / Alcances					
Fecha	05/Diciembre/2022	Carga Horaria	8 Horas	Fotografia / Detalle	Anexo 20
Actividad	pegar algodón en la barba de papa noel				
Objetivos	A través de esta experiencia el niño/a estará desarrollando sus habilidades motrices finas y al mismo tiempo estará desarrollando su coordinación óculo manual.				
Metas / Alcances					
Fecha	02/Diciembre/2022	Carga Horaria	8 Horas	Fotografia / Detalle	Anexo 21
Actividad	plasmar las huellas de las manos formando un arbol de navidad				
Objetivos	Pintar con los dedos es una actividad ideal para adentrar a los pequeños en el mundo del arte. Pero, además, tiene muchos beneficios para su desarrollo: estimula la coordinación motora y la psicomotricidad tanto de las manos como de los dedos, potencia la autoestima y fortalece la independencia.				
Metas / Alcances					
Fecha	01/Diciembre/2022	Carga Horaria	8 Horas	Fotografia / Detalle	Anexo 22
Actividad	plasma tus manos realizando una corona navideña				
Objetivos	La dactilopintura o pintura de dedos es una actividad infantil que favorece la psicomotricidad. Los más pequeños aprenderán a desarrollar el tacto y la creatividad a la vez que se divierten. Además, es una forma que tienen los niños de expresar su personalidad.				
Metas / Alcances					

4. Observaciones:

Durante este mes trabajamos los 9 primeros días laborables con modalidad virtual por inconvenientes presentados con el servicio de catering de esta forma atendimos a los usuarios con diversas actividades mediante llamadas mensajes. A partir del día 12 del mismo mes comenzamos con la asistencia presencial recibiendo a nuestros usuarios en la unidad de atención brindamos diversas actividades todas relacionadas con la navidad. Realizamos como integración una exposición por parte de las madres de familia con materiales reciclados. Se realizó el agasajo navideño a los usuarios con distintas actividades de jugos bailes Rondas y más de esta manera cerramos el mes brindando siempre la mejor atención para el desarrollo físico e intelectual de los niños

Las actividades detalladas, suman un total de **176** horas laboradas durante el presente mes, con lo cual he dado cumplimiento a las disposiciones del Reglamento de Jornada Laboral.

Particular que pongo en su conocimiento para los fines de ley.



Firmado electrónicamente por:
**GRACIELA
MERCEDES YANEZ
GOROTIZA**

GRACIELA MERCEDES YANEZ GOROTIZA
CDI CARITAS

INFORME MENSUAL DE ACTIVIDADES MES DE DICIEMBRE

± 006-00000019

Período: 01 de Diciembre - 31 de Diciembre del 2022	Fecha de Presentación: 31 de Diciembre del 2022
Responsable: GRACIELA MERCEDES YANEZ GOROTIZA - CDI CARITAS	
Cargo: CDI CARITAS	Unidad: MIES CDI

ANEXO 1

Fecha:	30/Diciembre/2022
Actividad:	limpieza interna del cdi elaboracion de informe
Desarrollo Actividad:	limpieza interna del cdi elaboracion de informe
Fotografia Actividad:	



ANEXO 2

Fecha:	29/Diciembre/2022
Actividad:	juego de intencionado: participa en el momento del aseo personal juego de lenguaje: disfruta la narracion de cuento que ofrece el adulto
Desarrollo Actividad:	

Demostración y desarrollo

- Mediante la canción lávate las manos solicito a los niños a sentarse en el área de aprendizaje.
- Muestro los siguientes materiales que vamos a utilizar para esta actividad que son lavacara, agua, jabón, y una toalla.
- Luego explico la actividad que vamos a realizar el lavado de mano paso por paso.
- Después de la actividad explicada incentivo a los niños pasar uno por uno a que ellos realicen la actividad.

Demostración y desarrollo

- Incentivo a los niños a prestar atención antes el cuento que se va a relatar titulado pedro el niño que no le gusta bañarse
- Mediante imágenes grandes y colorido proceso a narrar el cuento invitando a los niños a prestar atención al cuento
- Luego pregunto si les gustos y reforzamos los aprendizajes adquiridos.

Fotografía Actividad:

ANEXO 3

Fecha: 28/Diciembre/2022

Actividad: juego de intencionado:colabora en accion de guardar objetos y juguetes juego de lenguaje: imita movimientos sencillos siguiendo el ritmo de la cancion

Desarrollo Actividad:

Demostración y desarrollo

- Mediante la canción “la gallina tuturuleca” solicito a los niños a sentarse en el lugar indicado.
- Coloco en la mesa los materiales con lo que se va a jugar para que cada niño experimente.
- Ubico dos cajas de legos para que logren sacar los legos.
- Luego les indico que deben de guardar nuevamente los legos dentro de la caja.
- Motivo a los niños que realicen el mismo juego, individualmente.

Demostración y desarrollo

- Invito a mí niño y niña a sentarse formando un semicírculo.
- Motivo a los niños a iniciar la canción de los “patitos” con el acompañamiento de aplausos y movimientos siguiendo la canción.
- Incentivo a los niños a realizar la actividad indicada que les indico.

Fotografía Actividad:



ANEXO 4

Fecha:	27/Diciembre/2022
Actividad:	juego de intencionado: reconoce objetos y juguetes de su pertenencia juego de lenguaje:identifica y reconoce sus pertenencias
Desarrollo Actividad:	
<p>Demostración y desarrollo</p> <ul style="list-style-type: none"> ■ Mediante la canción “Pipón es un muñeco”, solicito a los niños sentarse en forma circular, indico que vamos a jugar a reconocer los objetos o juguetes que tengo a mi alrededor ■ Coloco los objetos que se van a utilizar en la mesa. ■ Aliento a los niños a interactuar mediante el juego diciendo el “Rey pide” una pelota ■ Luego solicito que se levante cuando escuchen su nombre y me pasen el objeto que le pedí. <p>Demostración y desarrollo</p> <ul style="list-style-type: none"> ■ Indico a los niños láminas coloridas, con imágenes grandes y le pedimos que identifique la imagen y diga su nombre. ■ Según su respuesta reforzamos los aprendizajes adquiridos. 	
Fotografía Actividad:	



ANEXO 5

Fecha:	26/Diciembre/2022
Actividad:	feriado
Desarrollo Actividad:	
	feriado
Fotografia Actividad:	

ANEXO 6

Fecha:	23/Diciembre/2022
Actividad:	juego de integracion: pega esferas en el arbol, lanza y embona los aros en los gorros navideños
Desarrollo Actividad:	
	pega esferas en el arbol, lanza y embona los aros en los gorros navideños
Fotografia Actividad:	



ANEXO 7

Fecha:	22/Diciembre/2022
Actividad:	agasajo navideño para centro de desarrollo infantil
Desarrollo Actividad:	
	agasajo navideño
Fotografía Actividad:	



ANEXO 8

Fecha: 21/Diciembre/2022

Actividad: juego intencionado: realiza rompecabe navideña de 4 piezas juego de lenguaje: disfruta mover el cuerpo de forma libre

Desarrollo Actividad:


Demostración y desarrollo

- Motivo a los niños a jugar
- Mediante la canción "Campana sobre campana" solicito a los niños a sentarse en el lugar indicado.
- Enseño los materiales que vamos a utilizar en el juego que se va a ejecutar.
- Pego un papelote en la pared y diferentes piezas para poder armar el rompecabezas del Rodolfo el reno
- Aliento a los niños a armar el rompecabezas de 2 piezas como lo indica la imagen.
- solicito a todos los niños que ejecuten el juego

Demostración y desarrollo

- Motivo a los niños a sentarse en piso formando un semicírculo
- Incentivo a que aplaudan y muevan el cuerpo al momento de entonar la canción navideña campana sobre campana.
- Según su respuesta reforzamos los aprendizajes adquiridos.

Fotografía Actividad:



ANEXO 9

Fecha: 20/Diciembre/2022

Actividad: juego intencionado: imita torres de dos o tres y cuatros tubos navideños juego de lenguaje: disfruta mirando imagen grande y coloridas acerca de los muñecos de nieve

Desarrollo Actividad:

Demostración y desarrollo

- Motivo a los niños a jugar
- Mediante la canción "Los peces" solicito a los niños a sentarse en el lugar indicado.
- Ubico y Enseño los materiales que vamos a utilizar en el juego.
- Selecciono tres o cuatro cubos navideños e intento hacer torres con los cubos seleccionados
- Motivo a pasar a cada uno para que imita hacer las torres.
- Luego Solicito a todos los niños que ejecuten el juego.

Demostración y desarrollo

- Motivo a las niñas y niños a entonar la canción Los peces
- Muestro imágenes grandes y coloridas acerca de los muñecos de nieve
- Incentivo a que los niños preste atención.
- Luego le narro de como son los muñecos de nieve.
- Según su respuesta reforzamos los aprendizajes adquiridos.

Fotografía Actividad:**ANEXO 10****Fecha:** 19/Diciembre/2022**Actividad:** juego intencionado: realizar collage de manualidades navideñas dandole forma de un arbol de navidad juego demanifiesta agrado de observar imagenes de papa noel en polo norte lenguaje:**Desarrollo Actividad:****Demostración y desarrollo**

- Motivo a los niños a jugar
- Mediante la canción "Estrellita" solicito a los niños a sentarse en el lugar indicado.
- Enseño los materiales que vamos a utilizar en el juego que se va a ejecutar.
- Pego un papelote en la pared.
- Motivo a pasar a cada uno para realizar el collage de manualidades navideñas dandode la forma de un arbol de navidad.
- Solicito a todos los niños que ejecuten el juego.

Demostración y desarrollo

- Motivo a las niñas y niños a entonar la canción Estrellita
- Muestro las imagenes que se encuentra en el palillo y les empiezo a narrar de PAPA NOEL EN EL POLO NORTE
- Incentivo a que los niños preste atención.
- segun su respuestas reforzamos los aprendizajes adquiridos

Fotografía Actividad:



ANEXO 11

Fecha:	16/Diciembre/2022
Actividad:	exposicion de adornos navideños elaborados por las madres de familia
Desarrollo Actividad:	
Adornos navideños elaborados en fomix, fieltro y otros materiales, ... Derechos realizó el agasajo a las <i>madres de familia</i> de los niños que participan <i>en el</i>	
Fotografia Actividad:	



ANEXO 12

Fecha:	15/Diciembre/2022
Actividad:	juego intencionado: reconoce nociones de cantidad uno a uno juego de lenguaje: baila al ritmo de la musica
Desarrollo Actividad:	
Demostración y desarrollo	
<ul style="list-style-type: none"> • Motivo a los niños a sentarnos en el área de aprendizaje • Incentivo a los niños y niñas a entonar la canción navideña el burrito sabanero. • Ubico un papelote con imágenes de árbol navideño simulando sus focos de diferentes colores • Luego en un recipiente ubico pelotas de los colores de los focos del árbol • Explico la actividad donde los niños y niñas van a escogen una pelota y van a ubicarla sobre los focos del árbol de navidad asociando que sean del mismo color 	
Demostración y desarrollo	
<ul style="list-style-type: none"> • ¡Motivo a las niñas y niños a entonar la canción navideña blanca navidad • Invito a los niños que observar y exploren los materiales a utilizar instrumentos musicales • Incentivo a entonar las canciones de navideñas siguiendo el ritmo de la música 	
Fotografia Actividad:	



ANEXO 13

ANEXO 13	
Fecha:	14/Diciembre/2022
Actividad:	juego de integracion:Ejecuta acciones instrumentales entre un objeto que sirve de medio para lograr un fin juego de lenguaje: • Demuestra interés antes cuentos y relatos sencillos que ofrece el adulto acompañado de láminas, objetos y otros.
Desarrollo Actividad:	
<p>Demostración y desarrollo</p> <ul style="list-style-type: none"> • Motivo a los niños a sentarnos en el área de aprendizaje • Incentivo a los niños y niñas a entonar la canción navideña Rodolfo el reno • Les muestro los materiales a utilizar para que los manipule • Ubico en la pared un papelote para explicar la actividad que se ejecutar en el mismo • Le realizamos cortes al sorbete para coger tempera de color verde y dibujar y una corona navideña con el mismo sorbete van a salir cada niño pintando de manera circular hasta formar el dibujo planificado • Incentivar a los niños y niñas que participen en las actividades <p>Demostración y desarrollo</p> <ul style="list-style-type: none"> • ¡Motivo a las niñas y niños a explorar los materiales que vamos a utilizar • Invito a los niños a escuchar el cuento de papa Noel en su trineo • con imagenes grandes y coloridas procedo a narrar el cuento incentivan a los niños y prestar atencion 	
Fotografia Actividad:	



ANEXO 14

Fecha:	13/Diciembre/2022
Actividad:	juego intencionado: clasifica imagenes navideñas por su tamaño juego de lenguaje: Sigue el ritmo de la música
Desarrollo Actividad:	
<p>Demostración y desarrollo</p> <ul style="list-style-type: none"> • Motivo a los niños a sentarnos en el área de aprendizaje • Incentivo a los niños y niñas a entonar la canción navideña arre borriquito. • Ubico en la pared imagen de un papa Noel grande y pequeño • Luego sobre la mesa ubico las misma imágenes de papa Noel grandes y pequeñas • Explico la actividad donde los niños y niñas van a escoger la imagen grande y les explico e indico que deben de clasificar y pegarla sobre la sobre la imagen de la pared que este del mismo tamaño grande • De la misma manera debe realizar el mismo procedimiento clasificar la imagen pequeña <p>Demostración y desarrollo</p> <ul style="list-style-type: none"> • ¡Motivo a las niñas y niños a explorar los materiales que vamos a utilizar • Invito a los niños que observar videos navideños • Incentivo a entonar las canciones de navideñas siguiendo el ritmo de la música observada del video 	
Fotografia Actividad:	



ANEXO 15

Fecha: 12/Diciembre/2022	
Actividad:	juego intencionado: Muestra agrado y aparea objeto que tenga el mismo color juego de lenguaje: Demuestra agrado a observar imágenes, dibujo o laminas
Desarrollo Actividad:	
<p>juego intencionado</p> <ul style="list-style-type: none"> • Motivo a los niños a sentarnos en el área de aprendizaje • Incentivo a los niños y niñas a entonar la canción navideña campana sobre campana. • Ubico un papelote con imágenes de papa Noel con sus gorros de diferentes colores • Luego en un recipiente ubico pompones de los colores de los diferentes gorros que tiene papa Noel • Explico la actividad donde los niños y niñas van a escoger un pon pon que guste Solicito que lo ubique sobre el sombrero de papa Noel que tenga el mismo color <p>juego de lenguaje</p> <p>Demostración y desarrollo</p> <ul style="list-style-type: none"> • ¡Motivo a las niñas y niños a entonar la canción navideña los peces en el rio • Invito a los niños que observar y exploren los materiales a utilizar • Incentivo a los niños y niñas a observar las imágenes navideña como papa Noel, reno, muñeco de nieve • Y explico cada una de ellas sus nombres 	
Fotografia Actividad:	

ANEXO 16

Fecha: 09/Diciembre/2022	
---------------------------------	--

Actividad:	pinta con sus huellas y tempera las esferas navideña
Desarrollo Actividad:	
<p>Materiales</p> <p>La imagen imprimir o dibujar</p> <p>Tempera del color de su preferencia</p> <p>Desarrollo de actividad</p> <p>En el área que van a realizar la actividad van a colocar tempera de diferente colores y van a motiva y ayudar a sus niños o niñas a cogan tempera con su huella y proceda a pintar las esferas del color de su preferencia</p> <p>También puede ser pintar una esfera de un colo y la otras con diferentes colores como usted pueda y de disponibilidad que tengan en casa</p>	
Fotografia Actividad:	



ANEXO 17	
Fecha:	08/Diciembre/2022
Actividad:	Pegar papel trozado de color verde en la corona navideña
Desarrollo Actividad:	
<p>Materiales</p> <p>Papel brillante</p> <p>Goma</p> <p>Desarrollo de actividad</p> <p>Con la ayuda de la mamita el niño o niña deberá trozar papel brillante y con goma decoran la corona navideña pegando pegando los trocitos de papel</p>	
Fotografia Actividad:	



ANEXO 18

Fecha:	07/Diciembre/2022
Actividad:	decorar el muñeco de nieves
Desarrollo Actividad:	
<p>materiales a utilizar</p> <ul style="list-style-type: none"> * ■ ■ impresion * ■ ■ Goma * ■ ■ Papel crepes rojo <p>Desarrollo de actividad</p> <ul style="list-style-type: none"> * ■ ■ El niñ@s van a realizar bolitas de papel crepes arrugado con ayuda y observación de ustedes * ■ ■ Luego ya motivarlos e indicarle dónde van a pegar las bolita sobre el muñeco de nieve ■ en los colores que tiene el mostrario 	
Fotografia Actividad:	



ANEXO 19

Fecha: 06/Diciembre/2022

Actividad: disfruta decorando el baston navideño

Desarrollo Actividad:

Materiales a utilizar

La imagen

Tempera roja

Desarrollo de la actividad

* ■ ■ Van a imprimir o dibujar la imagen

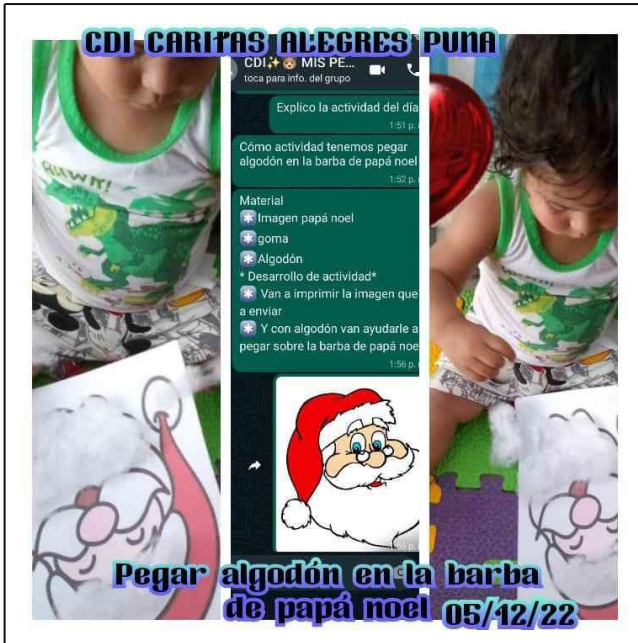
* ■ ■ en un recipiente van a colocar tempera de color rojo y con la huellas de sus dedos van a plasmar sus huellas decorando el bastón navideño

Fotografia Actividad:



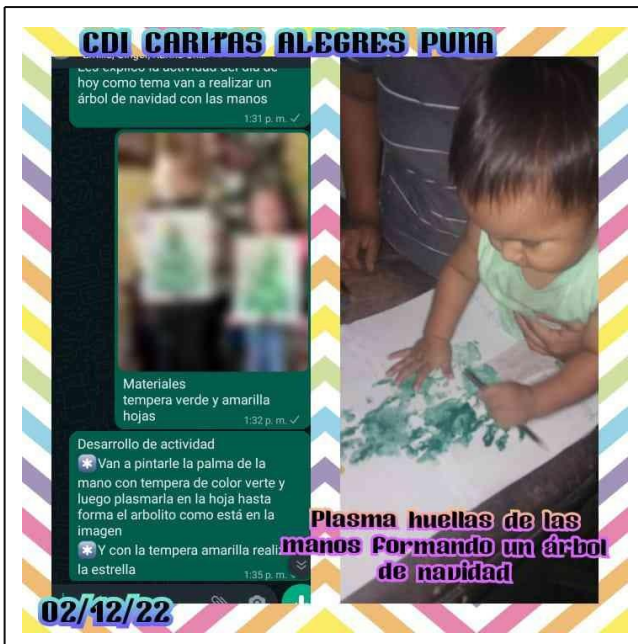
ANEXO 20

Fecha:	05/Diciembre/2022
Actividad:	pegar algodón en la barba de papa noel
Desarrollo Actividad:	
<p>* Desarrollo de actividad*</p> <p>* ■ ■ Van a imprimir la imagen que voy a enviar</p> <p>* ■ ■ Y con algodón van ayudarle a pegar sobre la barba de papá noel</p> <p>Material</p> <p>* ■ ■ Imagen papá noel</p> <p>* ■ ■ goma</p> <p>* ■ ■ Algodón</p>	
Fotografía Actividad:	



ANEXO 21

ANEXO 21	
Fecha:	02/Diciembre/2022
Actividad:	plasmar las huellas de las manos formando un arbol de navidad
Desarrollo Actividad:	
desarrollo de actividad	
Van a pintarle la palma de la mano con tempera de color verde y luego plasmarla en la hoja hasta forma el arbolito como está en la imagen	
Y con la tempera amarilla realizan la estrella	
Fotografia Actividad:	



ANEXO 22

Fecha:	01/Diciembre/2022	
Actividad:	plasma tus manos realizando una corona navideña	
Desarrollo Actividad:		
desarrollo de actividad		
<p>■ Con tempera de color verde van a pintarle sus manitos y van a plasmarla sobre la hoja de forma circular como está en el ejemplo con la tempera roja van a dibujar los puntos rojos como el ejemplo.</p> <p>Con la ayuda de ustedes y el marcador van a escribir en el centro feliz navidad</p>		
Fotografia Actividad:		



